

Plak de tapijt tape in het midden



Plak het tapijt vast



Nog geen tape aan de randen plakken




Snij het tapijt af




Plak de tape voor de boarding



Plak de boarding vast (iets van de grond)



Plak de volgende boarding verder




Plak de overgang met marley tape vast



Teken het laatste stuk boarding op maat af




Snij de boarding op maat




Plak de boarding vast met marley tape




Plak het tapijt rondom




Plak afrok tape boven en onder



Plak de afrok eerst aan de bovenkant



Plak de afrok onder (Zachtjes aanspannen)



Druk de overige afrok onder de boarding



En het rondje is klaar

